

# 平成 30 年度決算報告

(平成 30 年 1 2 月 3 1 日 現在)

## ○ 決 算 に つ い て

## ○ 財 務 諸 表

- 1) 貸借対照表
- 2) 正味財産増減計算書
- 3) 正味財産増減計算書内訳表
- 4) 財産目録
- 5) 財務諸表に対する注記
- 6) 附属明細書
- 7) 正味財産増減計算書 総括表
- 8) 貸借対照表 総括表

## ○ 監 査 報 告 書

# 公益社団法人 全国大学体育連合

平成30年2月6日

総務部

## 決 算 に つ い て

平成30年1月1日から平成30年12月31日まで

「公益法人会計基準」(平成20年4月11日 平成21年10月16日改正 内閣府公益認定等委員会)を採用している。

### 正味財産増減計算書について

#### I 一般正味財産増減の部

##### 1. 経常増減の部

##### (1) 経常収益

##### ① 基本財産運用益

基本財産受取利息は700円であった。

##### ② 特定資産運用益

特定資産受取利息は492円であった。

##### ③ 受取入会金

受取入会金は、40,000円であった。

##### ④ 受取会費

会員受取会費は、15,525,000円(正会員、個人会員)であった。

賛助会員受取会費は650,000円であった。

##### ⑤ 事業収益

指導者養成研修会受講料として819,600円、支部研修会参加費として2,300,605円、大学体育研究フォーラム事業収入として94,000円、スポーツ健康系学科長協議会参加料として202,000円、大学スポーツ局長全国協議会収入として191,000円、大学スポーツ推進事業収益として2,592,000円、広告収入として37,000円の収益があった。

##### ⑥ 受取補助金

受取民間助成金((独)日本スポーツ振興センター:スポーツ振興くじ助成金)として、920,000円の収益があった。これは、平成30年3月に実施された指導者養成研修会に対する助成である。

##### ⑦ 雑収入

受取利息として154円の収益があった。

以上の結果、決算時点における当期経常収益合計は、23,372,551円であった。

## (2) 経常費用

- ① 事業費合計は、19,670,841 円であった。
  - 1) 一般運営費は、12,422,365 円であった。
  - 2) 研修事業費は、2,602,839 円であった。
  - 3) 研究調査費は、1,492,897 円であった。
  - 4) 国際交流費は、0 円であった。
  - 5) 支部研修事業費は、3,152,740 円であった。
- ② 管理費合計は、2,463,820 円であった。

以上の結果、経常費用合計は、22,134,661 円となり、当期経常増減額は 1,237,890 円であった。

## 2. 経常外増減の部

- (1) 経常外収益は、0 円であった。
- (2) 経常外費用は、0 円であった。

一般正味財産期首残高は 28,123,597 円、当期一般正味財産増減額は 1,237,890 円であることから、29,361,487 円が一般正味財産期末残高となった。

## II 指定正味財産増減の部

当期指定正味財産増減額は、0 円であった。

指定正味財産期首残高 0 円

指定正味財産期末残高 0 円

III 一般正味財産、指定正味財産を併せた、正味財産期末残高は 29,361,487 円であった。

## 正味財産増減計算書内訳表について

- ・受取会費を公益事業と法人会計に配分している。
- ・公益目的事業会計における経常収益は、20,833,416 円、経常費用合計は 19,670,841 円で当期経常増減額は、1,162,575 円であった。
- ・法人会計における経常収益は、2,539,135 円、経常費用合計は 2,463,820 円で当期経常増減額は、75,315 円であった。

## 財産目録について

・本部、各部委員会、各支部の保有する手元現金および預金額は平成 30 年 12 月 31 日時点の計算書及び残高証明書によるものである。

流動資産合計は 15,482,790 円となった。

・固定資産は、基本財産引当資産、70 周年記念事業積立資産、敷金（本部事務局賃貸マンション）、メガイイベント視察事業積立資産、事務所移転積立資産、ソフトウェアからなり、合計 14,707,600 円となった。

以上、流動資産および固定資産からなる資産合計は、30,190,390 円である。

- ・未払金は、大学体育 112 号作成費及び発送費と北海道支部通信運搬費、特定資産（メガイベント視察、事務所移転）の 510,293 円であった。
  - ・前受金は指導者養成研修会参加料の 243,000 円であった。
  - ・預り金は、給料源泉所得税分および報酬源泉所得税分の 75,610 円であった。
- 以上、流動負債合計および負債合計は、828,903 円であった。

資産合計 30,190,390 円、負債合計 828,903 円であり、正味財産は 29,361,487 円である。

# 貸借対照表

平成30年12月31日現在

(単位:円)

科 目	当年度	前年度	増 減
I 資産の部			
1. 流動資産			
現金預金	15,482,790	16,988,340	-1,505,550
未払金	0	0	0
前払金	0	1,620,000	-1,620,000
立替金	0	151,754	-151,754
流動資産合計	15,482,790	18,760,094	-3,277,304
2. 固定資産			
(1) 基本財産			
基本財産引当資産	10,000,000	10,000,000	0
基本財産合計	10,000,000	10,000,000	0
(2) 特定資産			
事業運営積立資産	0	0	0
70周年記念事業積立資産	2,800,000	2,400,000	400,000
メガイベント視察事業積立資産	470,000	0	470,000
事業所移転積立資産	770,000	0	770,000
特定資産合計	4,040,000	2,400,000	1,640,000
(3) その他固定資産			
敷金	231,000	231,000	0
ソフトウェア	436,600	0	436,600
その他固定資産合計	667,600	231,000	436,600
固定資産合計	14,707,600	12,631,000	2,076,600
資産合計	30,190,390	31,391,094	-1,200,704
II 負債の部			
1. 流動負債			
未払金	510,293	600,055	-89,762
前払金	243,000	2,592,000	-2,349,000
預金	75,610	74,774	836
流動負債合計	828,903	3,266,829	-2,437,926
負債合計	828,903	3,266,829	-2,437,926
III 正味財産の部			
1. 指定正味財産			
指定正味財産合計	0	0	0
2. 一般正味財産			
(うち基本財産への充当額)	29,361,487	28,123,597	1,237,890
(うち特定資産への充当額)	(10,000,000)	(10,000,000)	(0)
(うち特定資産への充当額)	(4,040,000)	(2,400,000)	(-1,640,000)
正味財産合計	29,361,487	28,123,597	1,237,890
負債及び正味財産合計	30,190,390	31,390,426	-1,200,036

# 正味財産増減計算書

平成30年 1月 1日から平成30年12月31日まで

(単位:円)

科 目	当年度	前年度	増減
I 一般正味財産増減の部			
1. 経常増減の部			
(1) 経常収益			
基本財産運用益	700	3,405	-2,705
基本財産受取利息	700	3,405	-2,705
特定資産運用益	492	492	0
特定資産受取利息	492	492	0
受取入金会金	40,000	220,000	-180,000
受取入金会金	40,000	220,000	-180,000
受取会費	16,175,000	16,165,000	10,000
会員受取会費	15,525,000	15,515,000	10,000
賛助会員受取会費	650,000	650,000	0
事業収益	6,236,205	4,369,370	1,866,835
指導者養成研修会受講料	819,600	1,464,920	-645,320
支部研修会参加料	2,300,605	1,895,450	405,155
大学体育研究フォーラム事業収益	94,000	0	94,000
スポーツ健康系学科長協議会参加料	202,000	206,000	-4,000
カレッジスポーツシンポジウム参加料収入	0	366,000	-366,000
教養体育主任者協議会参加料	0	66,000	-66,000
大学スポーツ局長全国協議会	191,000	259,000	-68,000
大学スポーツ推進事業収益	2,592,000	0	2,592,000
するみるささえるスポーツ研究集会	0	65,000	-65,000
広告収益	37,000	47,000	-10,000
受取補助金等	920,000	952,000	-32,000
受取民間助成金	920,000	952,000	-32,000
雑収	154	6,237	-6,083
雑収	0	6,139	-6,139
受取利息	154	98	56
支部交付金	0	0	0
支部交付金	0	0	0
支部受入金	0	0	0
全国研修会調査準備費	0	0	0
全国研修会調査準備費	0	0	0
経常収益計	23,372,551	21,716,504	1,656,047
(2) 経常費用			
事業費	19,670,841	17,831,602	1,839,239
一般運営費	12,422,365	10,587,142	1,835,223
機関誌「大学体育」発行費	1,228,420	1,327,044	-98,624
論文誌「大学体育学」発行費	219,018	242,322	-23,304
会員増強費	80,568	106,488	-25,920
大学体育優秀教員表彰事業費	0	4,624	-4,624
シンポジウム開催費	20,000	307,421	-287,421
スポーツ健康系学科長協議会費	197,916	130,995	66,921
表彰関係費	37,754	148,471	-110,717
ホームページ作成費	122,667	122,667	0
会議費	21,103	46,251	-25,148
旅費交通費	453,716	476,280	-22,564
印刷製本費	141,303	583,649	-442,346
給料手当	4,944,611	4,923,860	20,751
賃借料	1,305,276	1,195,476	109,800
通信運搬費	270,227	288,027	-17,800
消耗品費	407,736	87,658	320,078
雑費	221,713	75,531	146,182
光熱水料費	70,985	66,990	3,995
消耗什器備品費	6,696	0	6,696
総会講演会費	100,233	112,236	-12,003
課外活動支援事業費支出	0	83,651	-83,651
大学スポーツ推進事業活動費	2,376,000	0	2,376,000
大学スポーツ局長全国協議会費	196,423	198,647	-2,224
するみるささえるスポーツ教育研究会費	0	58,854	-58,854

(単位:円)

科 目	当年度	前年度	増減
研 修 事 業 費 支 出	2,602,839	3,299,938	-697,099
全 国 研 修 会 事 業 費	547,669	566,706	-19,037
研 修 会 調 査 準 備 費	0	0	0
印 刷 製 本 費	70,092	75,492	-5,400
全 国 研 修 会 費	52,380	0	52,380
全 国 研 修 会 企 画 調 整 費	21,043	21,043	0
研 修 会 開 催 支 援 補 助 金	0	250,000	-250,000
指 導 者 養 成 研 修 事 業 費 支 出	1,911,655	2,386,697	-475,042
研 究 調 査 費	1,492,897	666,532	826,365
研 究 助 成 費	800,000	550,000	250,000
大 学 体 育 研 究 フ ォ ー ラ ム 開 催 費 支 出	74,762	2,376	72,386
印 刷 製 本 費	613,050	0	613,050
消 耗 品 費	5,085	0	5,085
研 究 調 査 雑 給 費	0	67,000	-67,000
教 養 体 育 主 任 者 協 議 会 開 催 費	0	47,156	-47,156
国 際 交 流 費	0	24,362	-24,362
国 際 交 流 費	0	24,362	-24,362
支 部 研 修 事 業 費	3,152,740	3,253,628	-100,888
管 理 費	2,463,820	2,426,705	37,115
一 般 運 営 費	2,463,820	2,426,705	37,115
給 料 手 当	567,942	602,374	-34,432
専 門 家 報 酬 費	723,600	772,308	-48,708
総 会 事 務 費	708,302	617,291	91,011
旅 費	173,130	192,680	-19,550
印 刷 費	10,704	12,410	-1,706
通 信 運 搬 費	23,817	27,435	-3,618
通 慶 賃	22,224	258	21,966
賃 借 費 料	145,015	132,816	12,199
減 価 償 却 費	7,400	0	7,400
消 耗 品 費	50,841	9,622	41,219
光 熱 費	7,875	7,432	443
租 税 課 費	2,000	2,800	-800
雑 費	7,341	35,650	-28,309
ホ ー ム ペ ー ジ 作 成 費	13,629	13,629	0
経 常 費 用 計	22,134,661	20,258,307	1,876,354
評 価 損 益 等 調 整 前 当 期 経 常 増 減 額	1,237,890	1,458,197	-220,307
評 価 損 益 等 計	0	0	0
当 期 経 常 増 減 額	1,237,890	1,458,197	-220,307
2. 経 常 外 増 減 の 部			
(1) 経 常 外 収 益			
経 常 外 収 益 計	0	0	0
(2) 経 常 外 費 用			
経 常 外 費 用 計	0	0	0
当 期 経 常 外 増 減 額	0	0	0
当 期 一 般 正 味 財 産 増 減 額	1,237,890	1,458,197	-220,307
一 般 正 味 財 産 期 首 残 高	28,123,597	26,665,400	1,458,197
一 般 正 味 財 産 期 末 残 高	29,361,487	28,123,597	1,237,890
Ⅱ 指 定 正 味 財 産 増 減 の 部			
当 期 指 定 正 味 財 産 増 減 額	0	0	0
指 定 正 味 財 産 期 首 残 高	0	0	0
指 定 正 味 財 産 期 末 残 高	0	0	0
Ⅲ 正 味 財 産 期 末 残 高	29,361,487	28,123,597	1,237,890

# 正味財産増減計算書内訳表

平成30年 1月 1日から平成30年12月31日まで

(単位:円)

科 目	公益目的事業会計				収益事業等会計 図書発刊事業	法人会計	内部取引消去	合計
	助成調査表彰事業	研修会事業	共通	小計				
I 一般正味財産増減の部								
1. 経常増減の部								
(1) 経常収益								
基本財産運用利益	0	0	630	630	0	70	0	700
基本財産受取利息	0	0	630	630	0	70	0	700
特定資産運用利益	0	0	443	443	0	49	0	492
特定資産受取利息	0	0	443	443	0	49	0	492
受取入金	0	0	36,000	36,000	0	4,000	0	40,000
受取入金会費	0	0	36,000	36,000	0	4,000	0	40,000
受取会費	0	0	14,557,500	14,557,500	0	2,535,000	0	16,175,000
会員受取会費	0	0	13,972,500	13,972,500	0	2,470,000	0	15,525,000
賛助会員受取会費	0	0	585,000	585,000	0	65,000	0	650,000
事業収益	94,000	5,712,205	430,000	6,236,205	0	0	0	6,236,205
全国研修会参加料収入	0	0	0	0	0	0	0	0
指導者養成研修会受講料	0	819,600	0	819,600	0	0	0	819,600
支部研修会参加費	0	2,300,605	0	2,300,605	0	0	0	2,300,605
大学体育研究フォーラム事業収入	94,000	0	0	94,000	0	0	0	94,000
スポーツ健康系学科長協議会参加料	0	0	202,000	202,000	0	0	0	202,000
カレッジスポーツシンポジウム参加料収入	0	0	0	0	0	0	0	0
教養体育主任者協議会参加料	0	0	0	0	0	0	0	0
大学スポーツ局長全国協議会	0	0	191,000	191,000	0	0	0	191,000
大学スポーツ推進事業収益	0	0	0	0	0	0	0	0
学生リーダーシップ指導者研修会収入	0	2,592,000	0	2,592,000	0	0	0	2,592,000
広告収益	0	0	37,000	37,000	0	0	0	37,000
受取補助金等	0	920,000	0	920,000	0	0	0	920,000
受取民間助成金	0	920,000	0	920,000	0	0	0	920,000
雑収益	0	0	139	139	0	15	0	154
受取利息	0	0	139	139	0	15	0	154
経常収益計	94,000	6,632,205	14,107,211	20,833,416	0	2,539,135	0	23,372,551
(2) 経常費用								
事業費	8,506,046	11,164,796	0	19,670,841	0	0	0	19,670,841
一般運営費	7,013,149	5,409,217	0	12,422,365	0	0	0	12,422,365
機関誌「大学体育」発行費	1,228,420	0	0	1,228,420	0	0	0	1,228,420
論文誌「大学体育学」発行費	219,018	0	0	219,018	0	0	0	219,018
会員増強費	40,284	40,284	0	80,568	0	0	0	80,568
図書刊行費	0	0	0	0	0	0	0	0
シンポジウム開催費	20,000	0	0	20,000	0	0	0	20,000
スポーツ健康系学科長協議会費	0	197,916	0	197,916	0	0	0	197,916
表彰関係費	37,754	0	0	37,754	0	0	0	37,754
ホームページ作成費	61,334	61,333	0	122,667	0	0	0	122,667
会議費	10,552	10,551	0	21,103	0	0	0	21,103
旅費	226,858	226,858	0	453,716	0	0	0	453,716
印刷製本費	70,652	70,651	0	141,303	0	0	0	141,303
給送料	2,472,306	2,472,306	0	4,944,611	0	0	0	4,944,611
貸借料	652,638	652,638	0	1,305,276	0	0	0	1,305,276
通信運搬費	135,114	135,113	0	270,227	0	0	0	270,227
図書費	0	0	0	0	0	0	0	0
消耗品費	203,868	203,868	0	407,736	0	0	0	407,736
雑費	110,857	110,856	0	221,713	0	0	0	221,713
復興支援費	0	0	0	0	0	0	0	0
光熱水料費	35,493	35,492	0	70,985	0	0	0	70,985
消耗什器備品費	3,348	3,348	0	6,696	0	0	0	6,696
課外活動支援事業費支出	100,233	0	0	100,233	0	0	0	100,233
地域貢献推進活動費	1,188,000	1,188,000	0	2,376,000	0	0	0	2,376,000
スポーツ推進宣言関連費	196,423	0	0	196,423	0	0	0	196,423
するみるささえるスポーツ教育研究会費	0	0	0	0	0	0	0	0
研修事業費	0	2,602,839	0	2,602,839	0	0	0	2,602,839
研修会補助金	0	0	0	0	0	0	0	0
全国研修会事業費	0	547,669	0	547,669	0	0	0	547,669
研修会調査準備費	0	0	0	0	0	0	0	0
印刷製本費	0	70,092	0	70,092	0	0	0	70,092
全国研修会費	0	52,380	0	52,380	0	0	0	52,380
研修会企画調整費	0	21,043	0	21,043	0	0	0	21,043
研修会開催支援補助金	0	0	0	0	0	0	0	0
指導者養成研修事業費支出	0	1,911,655	0	1,911,655	0	0	0	1,911,655
学生リーダーシップ指導者研修会費	0	0	0	0	0	0	0	0
研究調査費	1,492,897	0	0	1,492,897	0	0	0	1,492,897
研究助成費	800,000	0	0	800,000	0	0	0	800,000
大学体育研究フォーラム開催費支出	74,762	0	0	74,762	0	0	0	74,762
印刷製本費	613,050	0	0	613,050	0	0	0	613,050
通信運搬費	0	0	0	0	0	0	0	0
消耗品費	5,085	0	0	5,085	0	0	0	5,085
研究調査雑給費	0	0	0	0	0	0	0	0
大学体育教員就職セミナー開催費	0	0	0	0	0	0	0	0
教養体育主任者協議会開催費	0	0	0	0	0	0	0	0
国際交流費	0	0	0	0	0	0	0	0
国際会議費	0	0	0	0	0	0	0	0
支部研修事業費	0	3,152,740	0	3,152,740	0	0	0	3,152,740



科 目	公益目的事業会計				収益事業等会計 図書発刊事業	法人会計	内部取引消去	合計
	助成調査表彰事業	研修会事業	共通	小計				
管 理 費	0	0	0	0	0	2,463,820	0	2,463,820
一 般 運 営 費	0	0	0	0	0	2,463,820	0	2,463,820
給 料 手 当	0	0	0	0	0	567,942	0	567,942
給 料 手 当	0	0	0	0	0	723,600	0	723,600
給 料 手 当	0	0	0	0	0	708,302	0	708,302
給 料 手 当	0	0	0	0	0	0	0	0
給 料 手 当	0	0	0	0	0	173,130	0	173,130
給 料 手 当	0	0	0	0	0	10,704	0	10,704
給 料 手 当	0	0	0	0	0	23,817	0	23,817
給 料 手 当	0	0	0	0	0	22,224	0	22,224
給 料 手 当	0	0	0	0	0	145,015	0	145,015
給 料 手 当	0	0	0	0	0	7,400	0	7,400
給 料 手 当	0	0	0	0	0	50,841	0	50,841
給 料 手 当	0	0	0	0	0	0	0	0
給 料 手 当	0	0	0	0	0	0	0	0
給 料 手 当	0	0	0	0	0	7,875	0	7,875
給 料 手 当	0	0	0	0	0	0	0	0
給 料 手 当	0	0	0	0	0	2,000	0	2,000
給 料 手 当	0	0	0	0	0	7,341	0	7,341
給 料 手 当	0	0	0	0	0	13,629	0	13,629
給 料 手 当	0	0	0	0	0	0	0	0
経常費用計	8,506,046	11,164,795	0	19,670,841	0	2,463,820	0	22,134,661
評価損益等調整前当期経常増減額	-8,412,046	-4,532,591	14,107,211	1,162,575	0	75,315	0	1,237,890
評価損益等計 当期経常増減額	-8,412,046	-4,532,591	14,107,211	1,162,575	0	75,315	0	1,237,890
2. 経常外増減の部								
(1) 経常外収益								
経常外収益計								
(2) 経常外費用								
経常外費用計								
当期経常外増減額								
当期一般正味財産増減額								1,237,890
一般正味財産期首残高								28,123,597
一般正味財産期末残高								29,361,487
II 指定正味財産増減の部								
当期指定正味財産増減額								0
指定正味財産期首残高								0
指定正味財産期末残高								0
III 正味財産期末残高								29,361,487

# 財産目録

平成30年12月31日現在

(単位: 円)

貸借対照表科目	場所・物量等	使用目的等	金額
(流動資産)			
現金 預金	手元保管 普通預金 三菱東京UFJ銀行新板橋支店 三菱東京UFJ銀行高田馬場支店 みずほ銀行早稲田支店 三井住友銀行目白支店 三菱東京UFJ銀行行徳支店(指導者養成委) ゆうちょ銀行018支店 ゆうちょ銀行新宿北郵便局 三菱東京UFJ銀行高田馬場支店(復興支援口) みずほ銀行高田馬場支店 全国大学体育連合代表理事小林勝法 横浜銀行鶴沼支店 北海道銀行清田支店 北國銀行旭町支店 東邦銀行福島駅前支店 常陽銀行竜崎支店 東京三菱UFJ銀行八事支店 ゆうちょ銀行京都山科竹鼻郵便局 ゆうちょ銀行岡山津島郵便局 ゆうちょ銀行別府亀川郵便局	運転資金として	695,457 14,787,333 13,535,055 140,680 115,617 22,740 1 243,000 59,511 114,039 1,926  169,487 22,506 106,768 0 72,502 14,467 32,619 103,138 33,277
未収会費 未収金			0 0
<b>流動資産合計</b>			<b>15,482,790</b>
(固定資産)			
基本財産	基本財産引当資産		10,000,000
	定期預金 三菱東京UFJ銀行新板橋支店	85% 公益目的保有財産であり、運用益を公益目的事業の財源として使用している。	10,000,000
	定期預金 三井住友銀行目白支店	15% 運用益を公益目的事業に必要な法人管理業務の財源として使用している。	5,000,000
	定期預金 みずほ銀行早稲田支店	公益目的保有財産であり、運用益を公益目的事業の財源として使用している。	2,000,000
	定期預金 みずほ銀行高田馬場支店	公益目的保有財産であり、運用益を公益目的事業の財源として使用している。	3,000,000
特定資産	事業運営積立資産 70周年記念事業積立資産		4,040,000 0
	定期預金 みずほ銀行高田馬場支店	70周年記念事業の積立資産である。	2,800,000
	普通預金 三菱東京UFJ銀行新板橋支店	メガイベント視察事業の積立資産である。	470,000
	普通預金 三菱東京UFJ銀行新板橋支店	事務所移転のための積立資産である(公益目的事業会計90%、法人会計10%)。	770,000
その他固定資産	敷金		667,600
	ソフトウェア	90% 公益目的保有財産であり、公益目的事業に使用している。 10% 公益目的事業に必要な法人管理業務で使用している。	231,000
<b>固定資産合計</b>			<b>14,707,600</b>
<b>資産合計</b>			<b>30,190,390</b>
(流動負債)			
未払金 前受金 預り金 給料源泉所得税分 報酬源泉所得税分	大学体育印刷発送費、北海道支部通信運搬費 指導者養成参加料		510,293 243,000 75,610 41,500 34,110
<b>流動負債合計</b>			<b>828,903</b>
<b>負債合計</b>			<b>828,903</b>
<b>正味財産</b>			<b>29,361,487</b>

## 財務諸表に対する注記

1)「公益法人会計基準」(平成20年4月11日 平成21年10月16日改正 内閣府公益認定等委員会)を採用している。

2)消費税等の会計処理は、税込方式によっている。

3)基本財産及び特定資産の増減額及びその残高 (単位:円)

科 目	前期末残高	当期増加額	当期減少額	当期末残高
基本財産				
定期預金	10,000,000	0	0	10,000,000
特定資産				
事業運営積立資産	0	0	0	0
70周年記念事業積立資産	2,400,000	400,000	0	2,800,000
メガイベント視察事業積立資産	0	470,000	0	470,000
事務所移転積立資産	0	770,000	0	770,000
小 計	2,400,000	1,640,000	0	4,040,000
合 計	12,400,000	1,640,000	0	14,040,000

4)基本財産及び特定資産の財源等の内訳 (単位:円)

科 目	当期末残高	(うち指定正味財産からの充当額)	(うち一般正味財産からの充当額)	(うち負債に対応する額)
基本財産				
定期預金	10,000,000	(0)	(10,000,000)	(0)
特定資産				
事業運営積立資産	0	(0)	0	(0)
70周年記念事業積立資産	2,800,000	(0)	(2,800,000)	(0)
メガイベント視察事業積立資産	470,000		(470,000)	
事務所移転積立資産	770,000		(770,000)	
小 計	4,040,000	(0)	(4,040,000)	(0)
合 計	14,040,000	(0)	(14,040,000)	(0)

5)補助金等の内訳並びに交付者、当期の増減額及び残高 (単位:円)

補助金等の名称	交付者	前期末残高	当期増加額	当期減少額	当期末残高	貸借対照表上の記載区分
受取補助金等 スポーツ振興くじ助成金	(独)日本スポーツ振興センター	-	920,000	920,000	-	
合 計		-	920,000	920,000	-	

## 附属明細書

### 1)基本財産及び特定資産の明細

財務諸表の注記3に記載している。

### 2)引当金の明細

該当なし。

# 正味財産増減計算書 総括表

平成30年 1月 1日から平成30年12月31日まで

(単位:円)

科 目	本部	北海道支部	東北支部	関東支部	東海支部	北陸支部	近畿支部	中四国支部	九州支部	内部取引消去	総 計	備 考
I 一般正味財産増減の部												
1. 経常増減の部												
(1) 経常収益												
基本財産運用益	700	0	0	0	0	0	0	0	0	0	700	
基本財産受取利息	700	0	0	0	0	0	0	0	0	0	700	
特定資産運用益	492	0	0	0	0	0	0	0	0	0	492	
特定資産受取利息	492	0	0	0	0	0	0	0	0	0	492	
受取入金会金	40,000	0	0	0	0	0	0	0	0	0	40,000	
受取入金会費	40,000	0	0	0	0	0	0	0	0	0	40,000	
正会員受取会費	16,175,000	0	0	0	0	0	0	0	0	0	16,175,000	
賛助会員受取会費	15,525,000	0	0	0	0	0	0	0	0	0	15,525,000	
事業収益	650,000	0	0	0	0	0	0	0	0	0	650,000	
全国研修会参加料	3,935,600	14,000	498,000	20,000	1,369,510	270,095	0	0	129,000	0	6,236,205	
指導者養成研修会受講料	0	0	0	0	0	0	0	0	0	0	0	
支部研修会参加料	819,600	0	0	0	0	0	0	0	0	0	819,600	
大学体育研究フォーラム事業収入	0	14,000	498,000	20,000	1,369,510	270,095	0	0	129,000	0	2,300,605	
スポーツ健康系学科長協議会参加料	94,000	0	0	0	0	0	0	0	0	0	94,000	
大学スポーツ局長全国協議会	202,000	0	0	0	0	0	0	0	0	0	202,000	
大学スポーツ推進事業収益	191,000	0	0	0	0	0	0	0	0	0	191,000	
広告収益	2,592,000	0	0	0	0	0	0	0	0	0	2,592,000	
受取補助金等	37,000	0	0	0	0	0	0	0	0	0	37,000	
受取民間助成金	920,000	0	0	0	0	0	0	0	0	0	920,000	
雑収入	920,000	0	0	0	0	0	0	0	0	0	920,000	
雑収入利息	150	0	0	1	1	0	0	0	0	2	154	
支部交付金	0	221,800	203,800	460,292	862,625	174,822	112,796	22,476	302,419	-2,361,030	0	
支部交付金	0	221,800	203,800	460,292	862,625	174,822	112,796	22,476	302,419	-2,361,030	0	
支部受入金	0	0	0	0	0	0	0	0	0	0	0	
全国研修会調査準備費	0	0	0	60,000	0	0	0	0	0	-60,000	0	
全国研修会調査準備費	0	0	0	60,000	0	0	0	0	0	-60,000	0	
経常収益計	21,071,942	235,800	701,800	540,293	2,232,136	444,917	112,796	22,476	431,421	-2,421,030	23,372,551	
(2) 経常費用												
事業費	17,744,502	214,014	668,851	293,069	2,179,846	391,727	112,105	3,132	484,625	-2,421,030	19,670,841	
一般運営費	11,840,786	85,065	26,488	275,439	54,756	71,940	55,225	3,132	9,534	0	12,422,365	
機関誌「大学体育」発行費	1,228,420	0	0	0	0	0	0	0	0	0	1,228,420	
論文誌「大学体育学」発行費	219,018	0	0	0	0	0	0	0	0	0	219,018	
会員増強費	80,568	0	0	0	0	0	0	0	0	0	80,568	
FD評価関係費	0	0	0	0	0	0	0	0	0	0	0	
図書刊行費	0	0	0	0	0	0	0	0	0	0	0	
シンポジウム開催費	0	0	0	0	0	20,000	0	0	0	0	20,000	
スポーツ健康系学科長協議会費	197,916	0	0	0	0	0	0	0	0	0	197,916	
表彰関係費	37,754	0	0	0	0	0	0	0	0	0	37,754	
ホームページ作成費	122,667	0	0	0	0	0	0	0	0	0	122,667	
会議費	0	0	0	3,600	0	3,240	14,263	0	0	0	21,103	
旅費交通費	106,040	64,500	17,200	228,736	16,000	0	21,240	0	0	0	453,716	
印刷製本費	96,343	0	0	5,000	0	39,960	0	0	0	0	141,303	
給料手当	4,931,651	5,760	0	7,200	0	0	0	0	0	0	4,944,611	
賃借料	1,305,276	0	0	0	0	0	0	0	0	0	1,305,276	



科 目	本部	北海道支部	東北支部	関東支部	東海支部	北陸支部	近畿支部	中四国支部	九州支部	内部取引消去	総 計	備 考
光 熱 水 費	7,875	0	0	0	0	0	0	0	0	0	7,875	
火 災 保 険 料	0	0	0	0	0	0	0	0	0	0	0	
租 税 公 課	2,000	0	0	0	0	0	0	0	0	0	2,000	
雑 費	7,341	0	0	0	0	0	0	0	0	0	7,341	
ホ ー ム ペ ー ジ 作 成 費	13,629	0	0	0	0	0	0	0	0	0	13,629	
本 部 交 付 金	0	0	0	0	0	0	0	0	0	0	0	
経常費用計	20,208,322	214,014	668,851	293,069	2,179,846	391,727	112,105	3,132	484,625	-2,421,030	22,134,661	
評価損益等調整前当期経常増減額	863,620	21,786	32,949	247,224	52,290	53,190	691	19,344	-53,204		1,237,890	
評価損益等計	0	0	0	0	0	0	0	0	0		0	
当期経常増減額	863,620	21,786	32,949	247,224	52,290	53,190	691	19,344	-53,204		1,237,890	
2. 経常外増減の部												
(1) 経常外収益												
経常外収益計	0	0	0	0	0	0	0	0	0		0	
(2) 経常外費用												
経常外費用計	0	0	0	0	0	0	0	0	0		0	
当期経常外増減額	0	0	0	0	0	0	0	0	0		0	
当期一般正味財産増減額	863,620	21,786	32,949	247,224	52,290	53,190	691	19,344	-53,204		1,237,890	
一般正味財産期首残高	27,841,595	0	0	4,908	-37,823	53,578	64,864	83,794	112,681		28,123,597	
一般正味財産期末残高	28,705,215	21,786	32,949	252,132	14,467	106,768	65,555	103,138	59,477		29,361,487	
II 指定正味財産増減の部												
当期指定正味財産増減額	0	0	0	0	0	0	0	0	0		0	
指定正味財産期首残高	0	0	0	0	0	0	0	0	0		0	
指定正味財産期末残高	0	0	0	0	0	0	0	0	0		0	
III 正味財産期末残高	28,705,215	21,786	32,949	252,132	14,467	106,768	65,555	103,138	59,477		29,361,487	

# 貸借対照表総括表

平成30年12月31日現在

一般会計

(単位:円)


科 目	本 部	北海道支部	東北支部	関東支部	東海支部	北陸支部	近畿支部	中四国支部	九州支部	内部取引消去	総 計	備 考
I 資産の部												
1. 流動資産												
現金預金	14,825,798	22,506	32,949	252,132	14,467	106,768	65,555	103,138	59,477		15,482,790	
未 収 会 費	0	0	0	0	0	0	0	0	0		0	
未 収 金	0	0	0	0	0	0	0	0	0	0	0	
流動資産合計	14,825,798	22,506	32,949	252,132	14,467	106,768	65,555	103,138	59,477	0	15,482,790	
2. 固定資産												
(1) 基本財産												
基本財産引当資産	10,000,000	0	0	0	0	0	0	0	0		10,000,000	
基本財産合計	10,000,000	0	0	0	0	0	0	0	0		10,000,000	
(2) 特定資産												
70周年記念事業積立資産	2,800,000	0	0	0	0	0	0	0	0		2,800,000	
メガイベント視察事業積立	470,000										470,000	
事務所移転積立資産	770,000										770,000	
特定資産合計	4,040,000	0	0	0	0	0	0	0	0		4,040,000	
(3) その他固定資産												
ソフトウェア	436,600	0	0	0	0	0	0	0	0		436,600	
敷 金	231,000										436,600	
その他固定資産合計	667,600	0	0	0	0	0	0	0	0		667,600	
固定資産合計	14,707,600	0	0	0	0	0	0	0	0		14,707,600	
資産合計	29,533,398	22,506	32,949	252,132	14,467	106,768	65,555	103,138	59,477	0	30,190,390	
II 負債の部												
1. 流動負債												
未 払 金	509,573	720	0	0	0	0	0	0	0	0	510,293	
前 受 り 金	243,000										243,000	
預 り 金	75,610	0	0	0	0	0	0	0	0		75,610	
流動負債合計	828,183	720	0	0	0	0	0	0	0	0	828,903	
負債合計	828,183	720	0	0	0	0	0	0	0	0	828,903	
III 正味財産の部												
1. 指定正味財産												
指定正味財産合計 (うち基本財産への充当額)	-5,000,000	0	0	0	0	0	0	0	0			
2. 一般正味財産	28,705,215	21,786	32,949	252,132	14,467	106,768	65,555	103,138	59,477		29,361,487	
(うち基本財産への充当額)	(15,000,000)	(0)	(0)	(0)	(0)	(0)	(0)	(0)	(0)		(15,000,000)	
(うち特定資産への充当額)	(5,700,000)	(0)	(0)	(0)	(0)	(0)	(0)	(0)	(0)		(5,700,000)	
正味財産合計	28,705,215	21,786	32,949	252,132	14,467	106,768	65,555	103,138	59,477		29,361,487	
負債及び正味財産合計	29,533,398	22,506	32,949	252,132	14,467	106,768	65,555	103,138	59,477	0	30,190,390	





# 監査報告書

社団法人 全国大学体育連合  
会長 安西 祐一郎 殿

2019（平成31）年 2月 12日  
公益社団法人 全国大学体育連合

監事 太田 あや子 

監事 奈良 雅之 

監事 沼澤 秀雄 

私たちは、平成30年1月1日から平成30年12月31日までの、会計（決算）及び業務の監査を行い、次のとおり報告する。

## 1 監査の方法の概要

- (1) 会計監査について、帳票並びに関係書類の閲覧など必要と思われる監査手続きを用いて計算書類の正確性を検討した。
- (2) 業務監査について、理事会、常務理事会及びその他の会議に出席し、理事から業務の報告を聴取し、関係書類閲覧など必要と思われる監査手続きを用いて業務執行の妥当性を検討した。

## 2 監査意見

- (1) 収支計算書、貸借対照表、正味財産増減計算書、財産目録は、会計帳簿の記載金額と一致し、法人の収支状況及び財政状態並びに正味財産増減状況を正しく示していると認める。
- (2) 理事の職務執行に関する不整の行為又は法令もしくは定款に違反する重大な事実はないと認める。